

Esempi di installazione

Installation samples

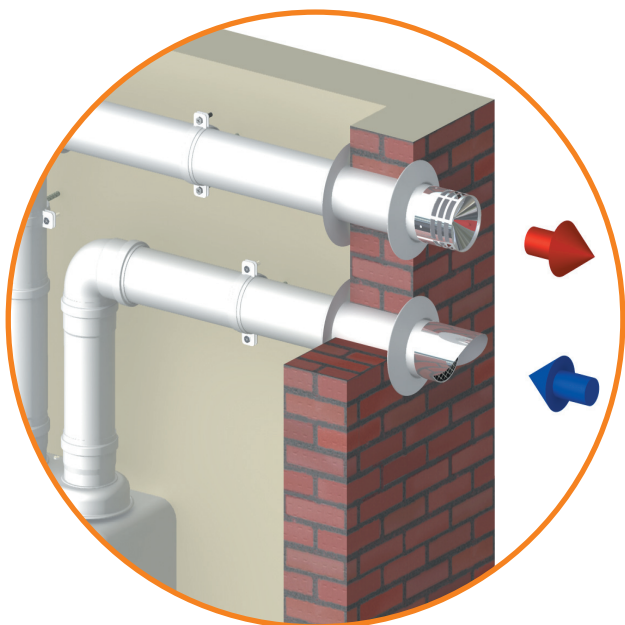
Sistema Sdoppiato STABILE AL

STABILE AL Separated System

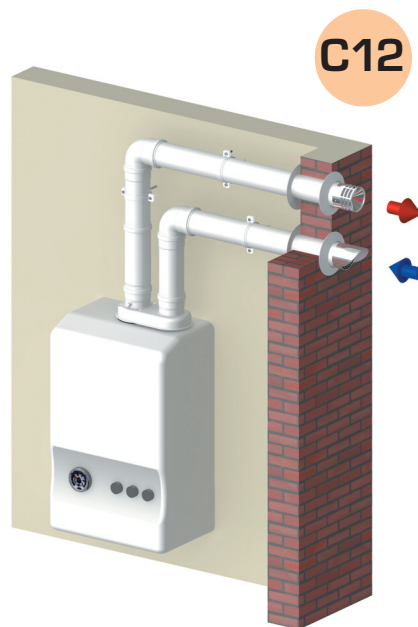
Esempi Classificati

Classified samples

in funzione del metodo di prelievo dell'aria comburente e di scarico dei prodotti della combustione (norma UNI-CIG 10642).



C12



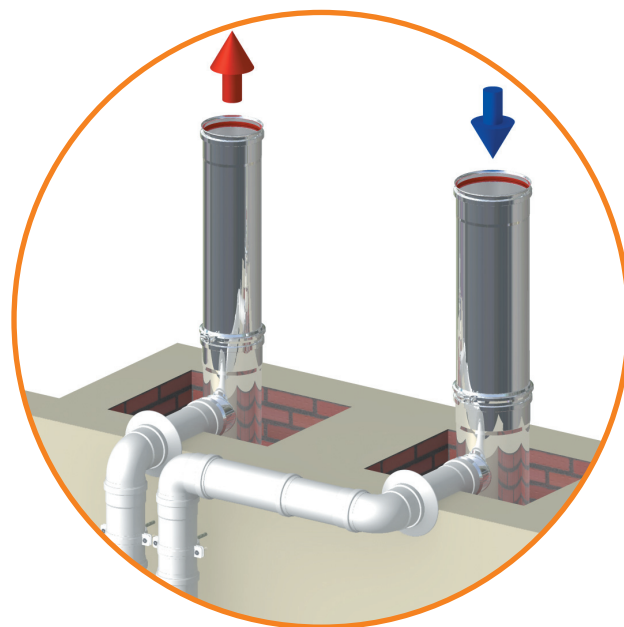
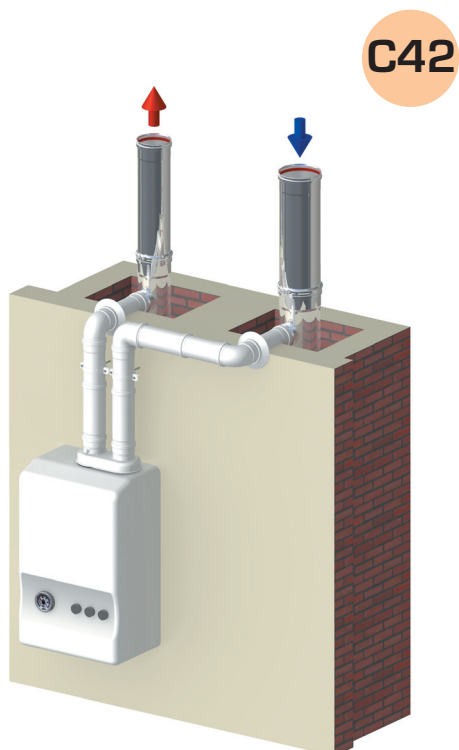
Apparecchio di tipo C previsto per il prelievo dell'aria comburente e lo scarico dei prodotti della combustione direttamente all'esterno del locale.



C32

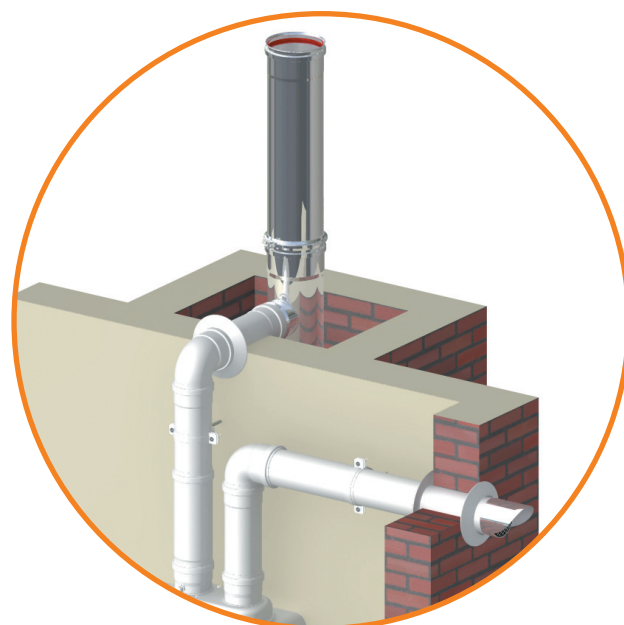
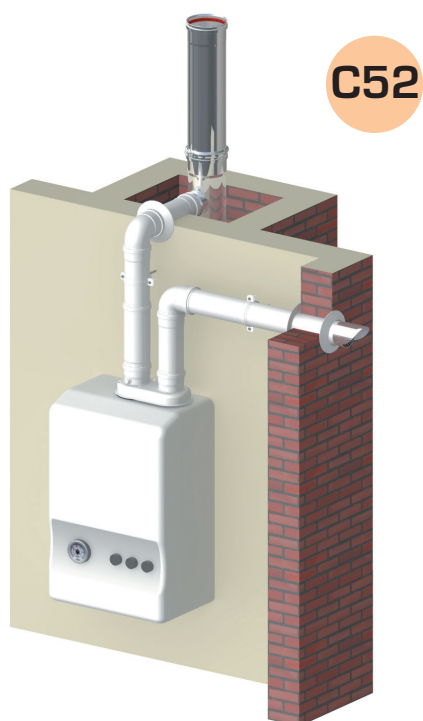


Apparecchio di tipo C previsto per il collegamento a mezzo di due condotti ad un terminale verticale che, al tempo stesso, consente l'immissione di aria comburente al bruciatore e lo scarico dei prodotti della combustione all'esterno per mezzo di due orifizi concentrici.



C42

Apparecchio di tipo C previsto per il collegamento, a mezzo di due condotti a servizio di più apparecchi. Questa canna fumaria comune è costituita da due canali, uno per il prelievo dell'aria comburente l'altro per lo scarico dei prodotti della combustione. Tali canali possono essere concentrici o separati.



C52

Apparecchio di tipo C previsto per il collegamento, a condotti separati per il prelievo dell'aria comburente e lo scarico dei prodotti della combustione. I terminali di questi condotti possono essere ubicati in zone con pressione differente.