

Esempi di installazione

Installation samples

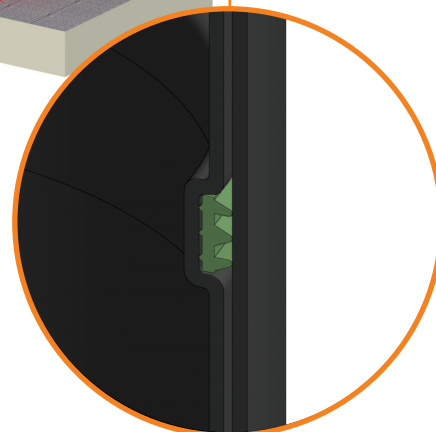
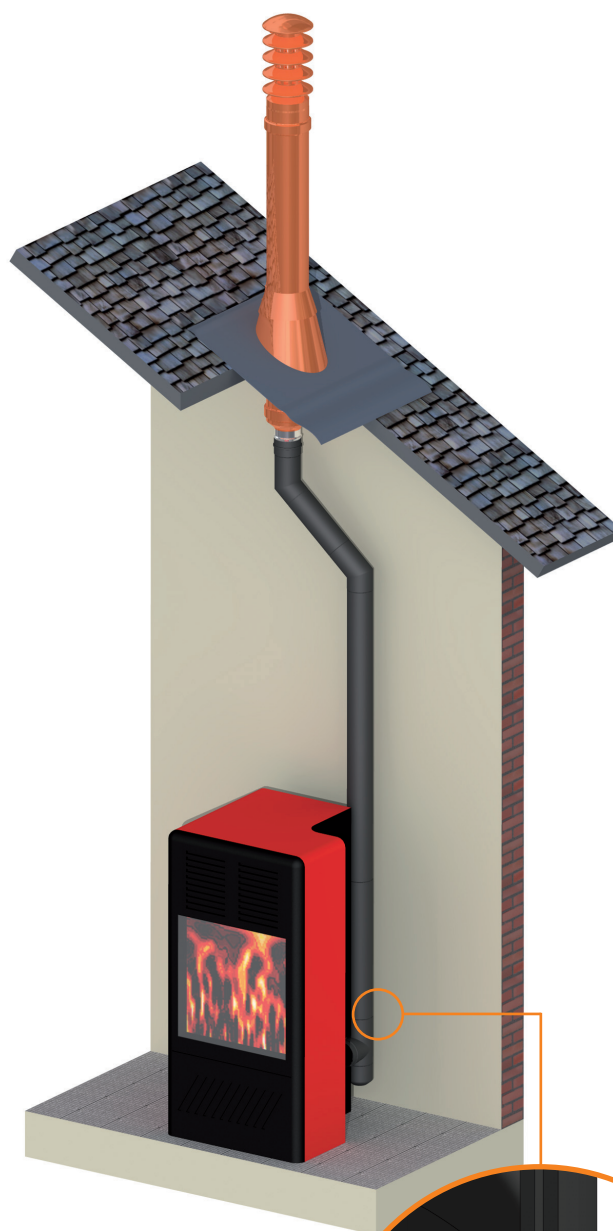

Sistema Stealth STABILE PL

STABILE PL Stealth System

Scarico a tetto

Discharge under the roof

Esempio di stufa a pellet, con sistema di scarico a tetto composto dal canale da fumo (Sistema STEALTH STABILE PL) e da un tratto terminale coibentato con parete esterna in rame. Nel dettaglio si può vedere il sistema di tenuta a scomparsa con o-ring per alte temperature.





Scarico in canna fumaria
Discharge through the flue

Esempio di stufa a pellet, con canale da fumo (Sistema STEALTH STABILE PL) collegato ad un condotto fumario intubato in acciaio inox monoparete.

